BARRIERE FOURNI PAR LE CLIENT OU OPTIONNEL.
CONÇU SELON EN 848-3 CHAP. 5.3.7.5
DOTÉ DES PROPRIÉTÉS SUIVANTES:

MATÉRIAU	RÉSISTANCE À LA TRACTION MINIMALE [N / MM²]	ÉPAISSEUR [MM]
ACIER	350	2
ALLIAGES LÉGERS	180 / 240 / 300	5 / 4 / 3
POLYCARBONATE	60	5

SEULES DES CLOISONS FIXES INSTALLÉES PAR ANCRAGE SONT AUTORISÉES COMME BARRIÈRES.

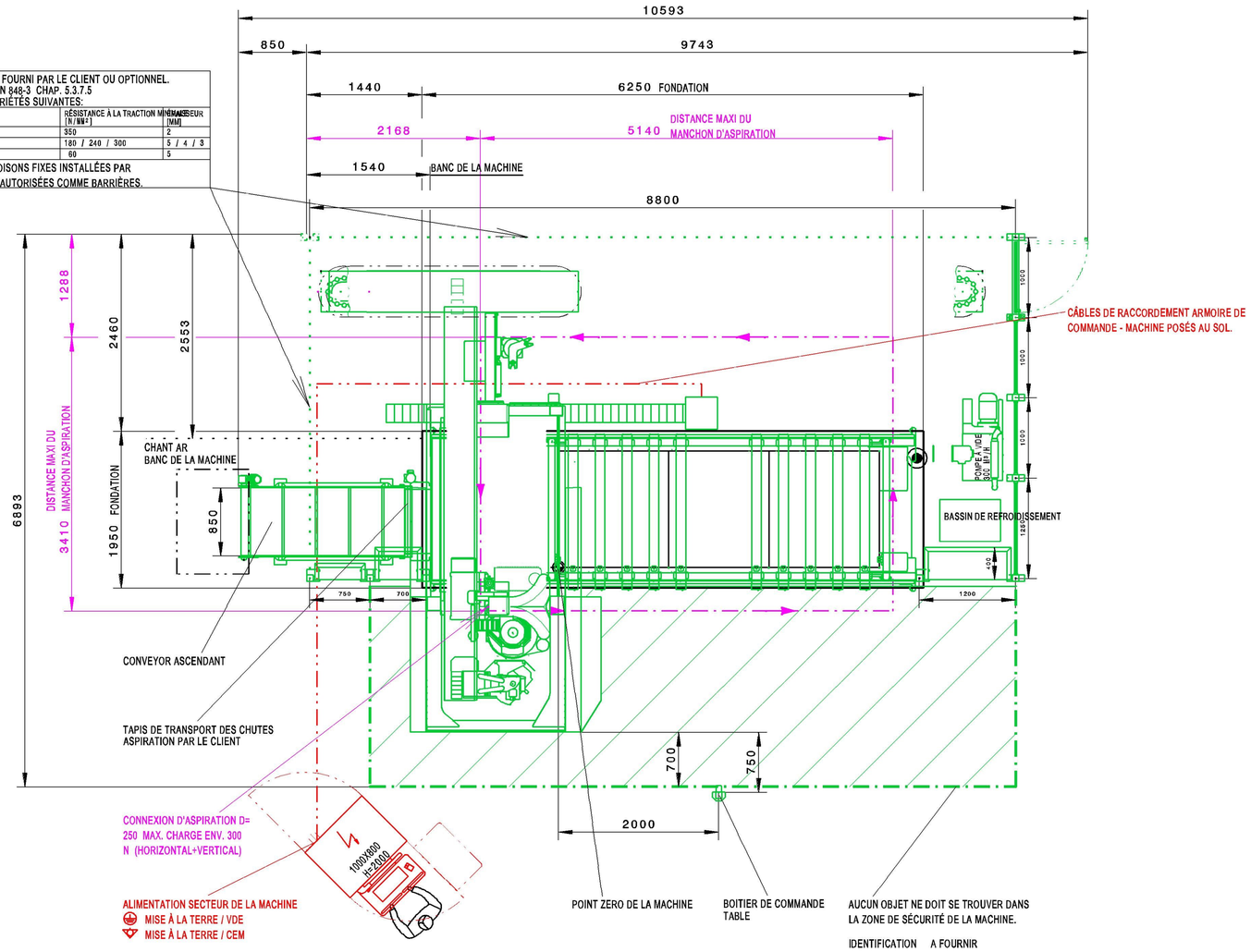

FONDATION

POINTS D'APPUI BANC DE LA MACHINE

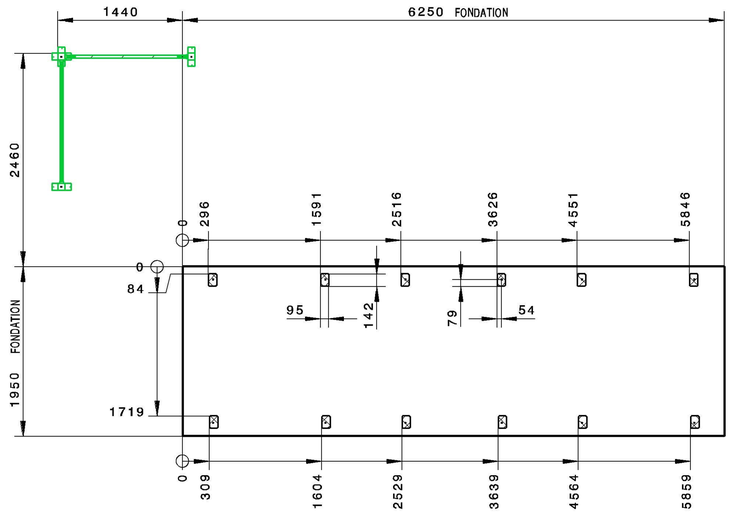

DISPOS. PROTECTEUR SÉPARATEUR

DISPOS. PROTECTEUR SÉPARATEUR AVEC VOYANT

AFFICHAGE X

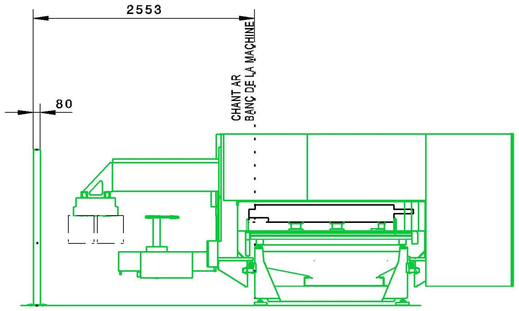

VUE FRONTALE SCHÉMATIQUE

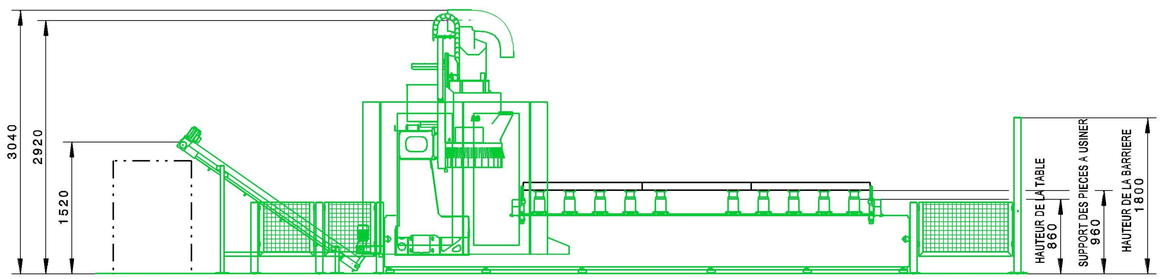

FRAIS SUPPLEMENTAIRES POUR LA MODIFICATION DE
L'ARMOIRE DE COMMANDE OU DES GRILLES DE PROTECTION
TOUTES MODIFICATIONS DOIVENT ETRE COMMUNIQUEES IMPERATIVEMENT
DANS UN DELAI DE 10 JOURS A LA FIRME HOMAG.
SANS LES BARRIÈRES DE SÉCURITÉ DESSINÉES SUR CE PLAN ET LIVRÉES PAR HOMAG, L'ÉQUIPEMENT
DE PRODUCTION N'EST PAS CONFORME AUX NORMES CE ET SON EXPLOITATION N'EST PAS AUTORISÉE.

DONNEES TECHNIQUES

DEBIT TOTAL EN AIR D'ASPIRATION ENV.	M 3/H	4950
PERTE DE PRESSION ENV.	PA	2000
CONSOMMATION D'AIR MOYENNE ENV.	NL/MIN	250
CONSOMMATION D'AIR MAXIMALE ENV.	NL/MIN	1400
CHARGE GLOBALE CONNECTEE ENV.	KW	33
COURANT NOMINAL ENV.	A	58
FUSIBLE DE PUISSANCE RECOMMANDÉ	A	63

PRESSION AU SOL AUX POINTS D'APPUI: 3.5 N/MM2
CLASSE DE RESISTANCE DU BETON >= C25/30 XC1
CHARGE ADMISSIBLE DU SOL DANS LA REGION
DU BATI DE LA MACHINE: 0.022 N/MM2

AUCUN JOINT DE DILATATION OU DIFFERENCE DE HAUTEUR NE DOIT EXISTER.
LORS D'UN MONTAGE DE LA MACHINE PRES DE GENERAREURS DE VIBRATIONS
(PRESSES, CHARIOTS ELEVATEURS LOURDS ETC.) UNE FONDATION POUR LA MACHINE
AVEC JOINT DE DILATION AU STYROPORE PERIPHERIQUE DOIT ETRE PREVUE.
AUCUN CHAUFFAGE AU SOL NE DOIT ÊTRE INSTALLÉ À L'ENDROIT DES FONDATIONS DE LA MACHINE.

RACCORDEMENT DES HALLS D'USINE / MISE À LA TERRE DES FONDATIONS PAR CÂBLE
PLAT. CONFORMITÉ CEM IMPOSSIBLE SANS CETTE MISE À LA TERRE FONCTIONNELLE.
EMV- RESISTANCE DE LA TERRE <5Ω
PROTECTION PAR DISJONCTEUR DIFFERENTIEL AUTORISEE UNIQUEMENT AVEC
UN DISJONCTEUR DIFFERENTIEL SENSIBLE A TOUS LES COURANTS(SELECTIF

ALIMENTATION EN AIR COMPRIME AVEC LE TUYAU FLEXIBLE 3/4" (DIAMÈTRE INTÉRIEUR 19MM)
CONDUITE D'ALIMENTATION G1"
F PRESSION DANS LA CONDUITE D'ALIMENTATION MIN. 7 BAR
QUALITE D'AIR COMPRIME STANDARD SELON ISO 8573- 1
CLASSE DE QUALITE IMPURETES SOLIDES CLASSE 3
TENEUR EN EAU CLASSE 4
TENEUR TOTAL EN HUILE CLASSE 3

FerWood®
BRILLIANT SOLUTIONS FOR WOOD

PROJECT:	
CODE:	006643_La
TYPE:	CNC Working Center with pod and rail - 5 Axes
BRAND:	HOMAG BMG 512/40/15/F/V/K
DESIGNER:	
DATE:	
FILE:	