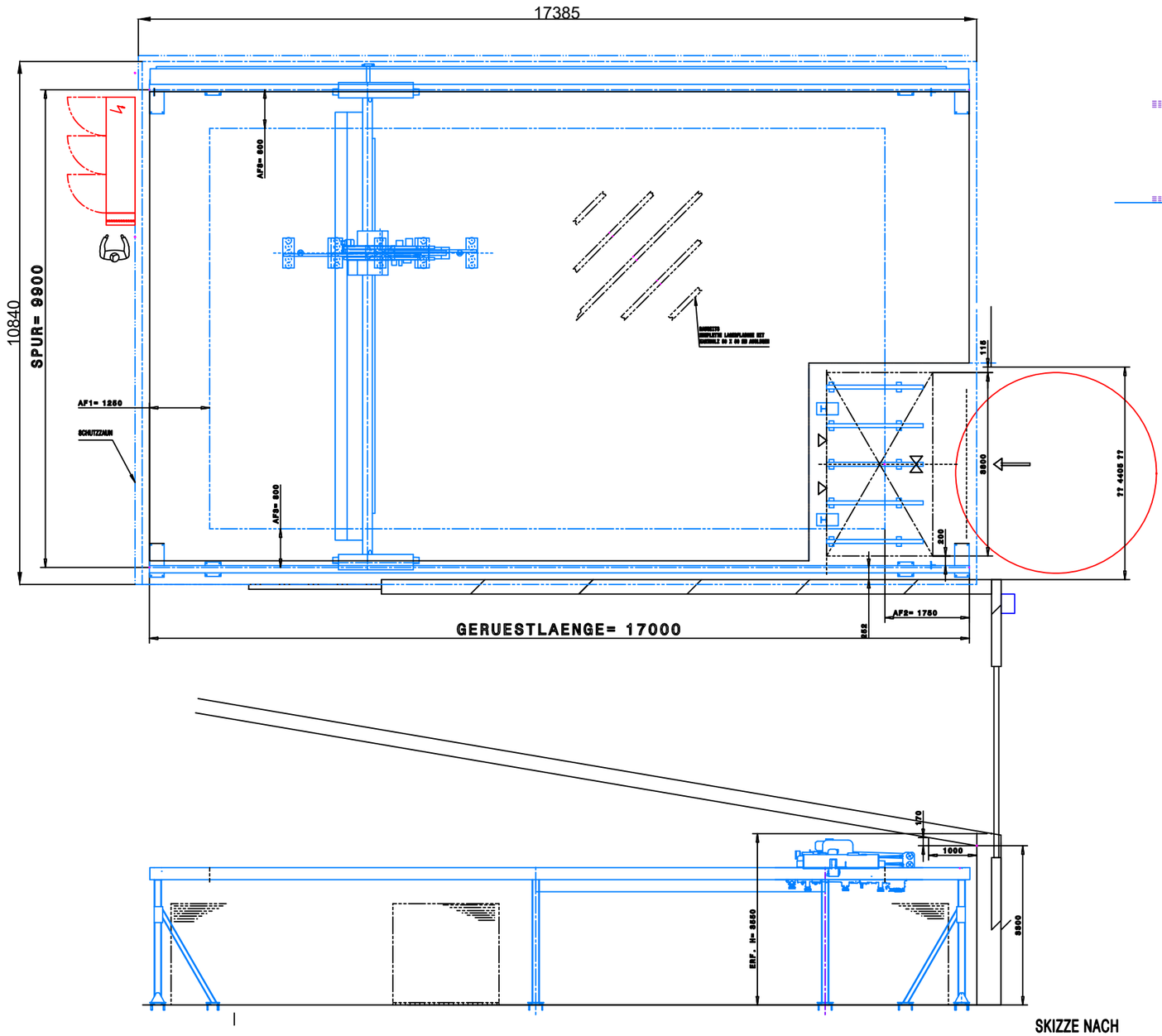

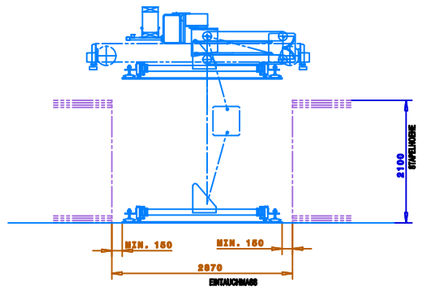

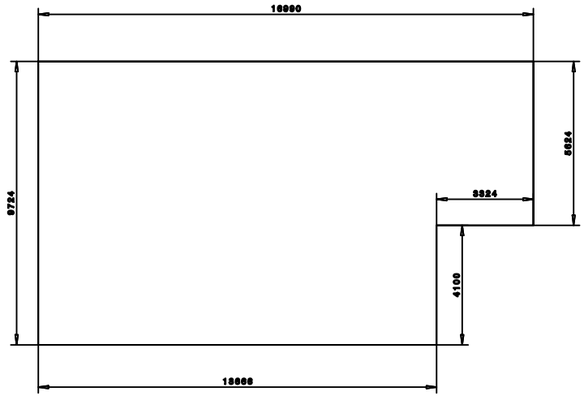

MIN. FLAECHENBEDARF

EINTAUCHMASS
BEI EINER STAPELHOEHE VON 2100 MM

Vorderansicht
Maßstab: 1:100
LAGERFLAECHE

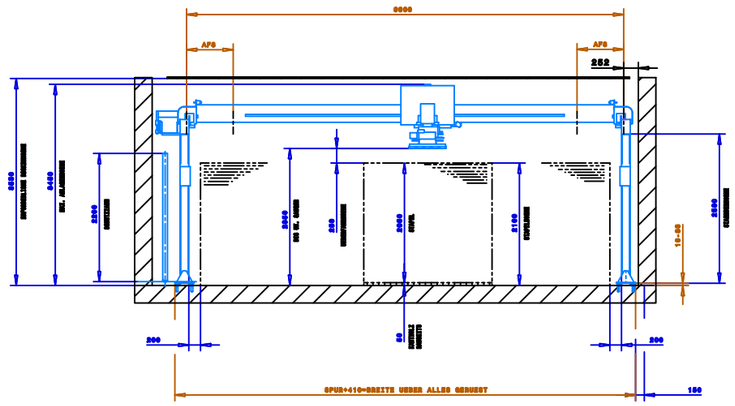

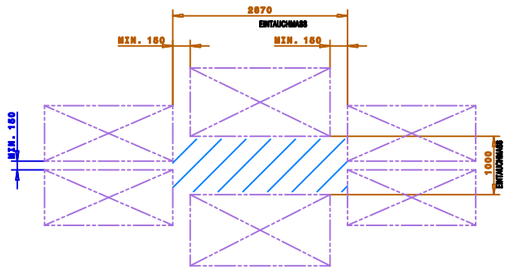

SKIZZE NACH KUNDENANGABE

DIESE ZEICHNUNG DIENT NUR ZUR ANGEBOTSERLAEUTERUNG UND IST FUER DIE ENDGUELTIGE AUSFUEHRUNG NICHT VERBINDLICH.

WERKSTUECKABMESSUNGEN	
LAENGE MIN./MAX.	4100MM / 2500MM
BREITE MIN./MAX.	2100 MM / 1200 MM
DICKE MIN./MAX.	5 MM /50 MM

OHNE UNSERE GENEHMIGUNG DARF DIESE ZEICHNUNG WEDER VERVIELFAELTIGT NOCH NACHGEZEICHNET NOCH DRITTEN ODER KONKURENZFIRMEN ZUGAENGLICH GEMACHT WERDEN

ARBEITSHOEHE XXX MM

AUSSENKANTE KETTEN-BAHN BZW. FESTKANTE WERKSTUECKUEBER-STAND "0"

PRESSLUFTANSCHLUSS G1/2" INNENGEWINDE
ZULEITUNG G1"
DRUCK IN DER ZULEITUNG MIN. 6 BAR
STANDARD DRUCKLUFTQUALITAET NACH ISO 8573- 1
GUETEKLASSE 3

Disegnatore: Ferwood srl
Titolo: 005533_MA
Descrizione: Stock Automation for Beam saw machine 'BARGSTEDT TLF 410
Data:
Sistema:
Foglio: A3

FerWood®
BRILLIANT SOLUTIONS FOR WOOD
FerWood srl - Via Langhe 4/A 12047 Pollenzo (CN) Italy
Tel: +39 0172 474073 - fax: +39 0172 471442
email: info@ferwoodgroup.com

Tutti i diritti sono riservati da Copyright vietata la riproduzione
All rights reserved by Copyright is forbidden to reproduce