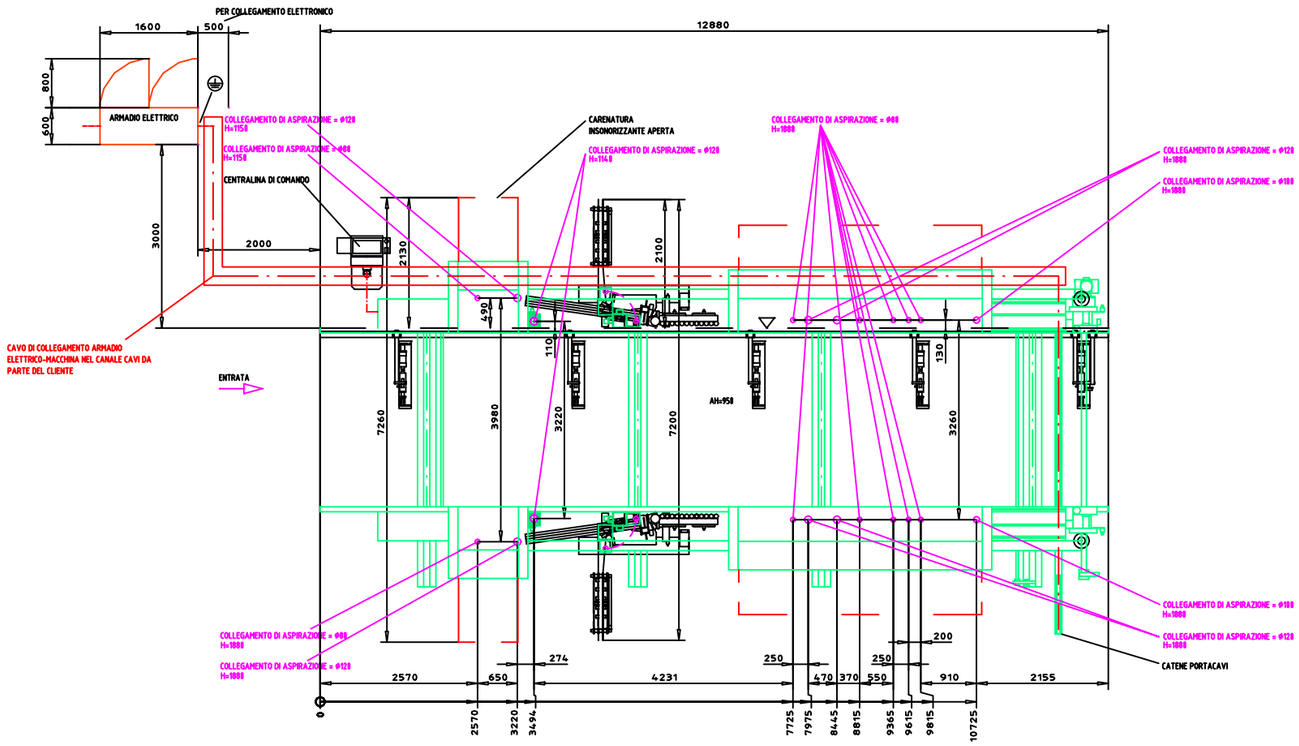

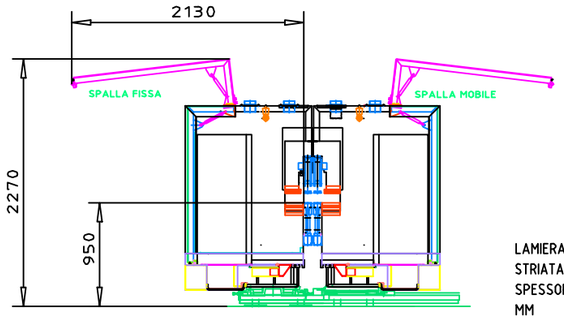

VISTA IN SEZIONE B-B

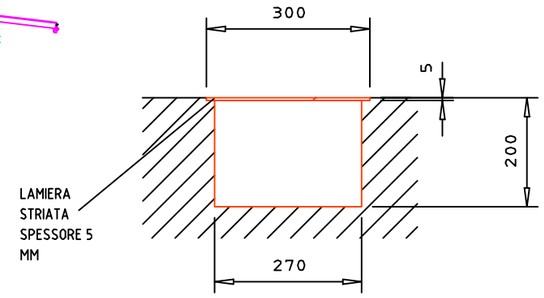

DIFFERENZA DI ALTEZZA FRA GUIDA LINEARE E GUIDA PIATTA

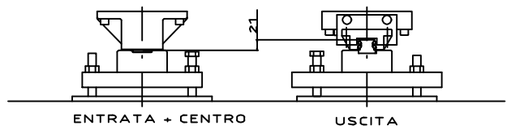

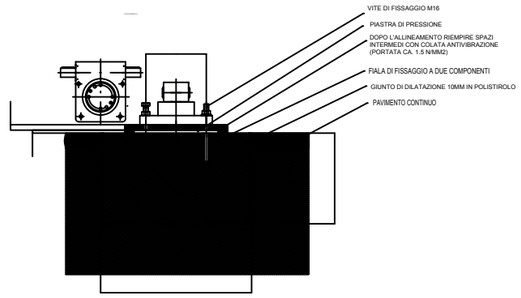

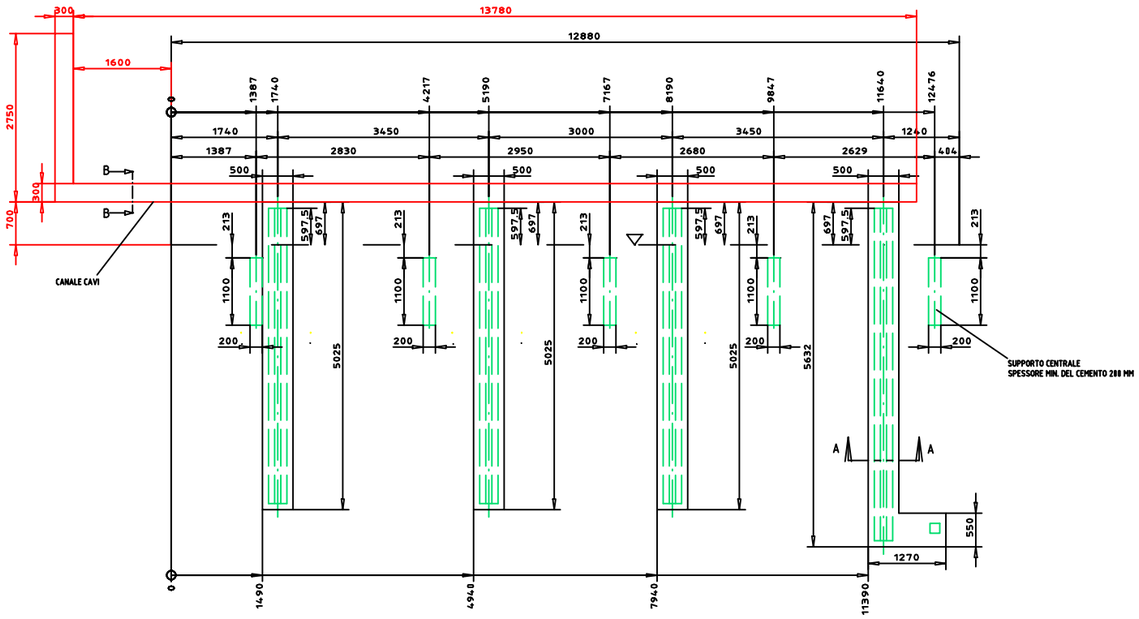

DATI TECNICI

POTENZA TOTALE DELL'ASPIRAZIONE CA. M3/ORA	17840
VELOCITA DELL'ARIA M/SEC	28
CONSUMO DI ARIA COMPRESSA CA. LN/MIN	1140
PERDITA DI PRESSIONE CA. PA	2500
POTENZA ELETTRICA TOTALE INSTALLATA CA. KW	103
CORRENTE NOMINALE CA. A	177
DISPOSITIVO DI SICUREZZA CONSIGLIATO A	200

COLLEGAMENTO ALLA MASSA DELLE FONDAMENTA O DEL CAPANNONE SENZA QUESTA MASSA A TERRA NON SI POSSONO RISPETTARE LE NORME
RESISTENZA DI MESA A TERRA <3Ω
INTERRUTTORE DIE SICUREZZA CONSENTITO SOLO IN ABBINAMENTO CON INTERRUTTORE DIE SIECUREZZA UNIVERSALE/SELETTIVO FI

BORDO ESTERNO DELLA CATENA O BORDO FISSO SPORGENZA DEL PEZZO 0

COLLEGAMENTO ARIA COMPRESSA CON IL TUBO FLESSIBILE 3/4" (DIAMETRO INTERNO 19MM)
ALIMENTAZIONE G 1"
PRESSIONE NELLA CONDUTTURA MIN. 7 ATM
QUALITA' DELL' ARIA COMPRESSA SECONDO ISO 8573- 1
CLASSIFICATIONE
IMPURITA' SOLIDE CLASSE 3
CONTENUTO DI AQUA CLASSE 4
CONTENUTO DI OILO CLASSE 3

Disegnatore: Ferwood srl

Titolo: 005176_MA

Descrizione:
Double Sided Edgebander
HOMAG KFL 620/20/PU/30

Data:

Sistema:

Foglio: A3

FerWood®
BRILLIANT SOLUTIONS FOR WOOD
FerWood srl - Via Langhe 4/A 12047 Pollenzo (CN) Italy
Tel: +39 0172 474073 - fax: +39 0172 471442
email: info@ferwoodgroup.com

Tutti i diritti sono riservati da Copyright© vietata la riproduzione
All rights reserved by Copyright© is forbidden to reproduce