LAMA LONGITUDINALE

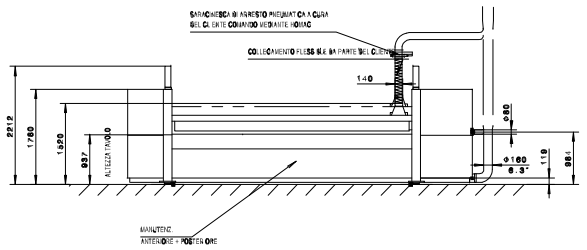

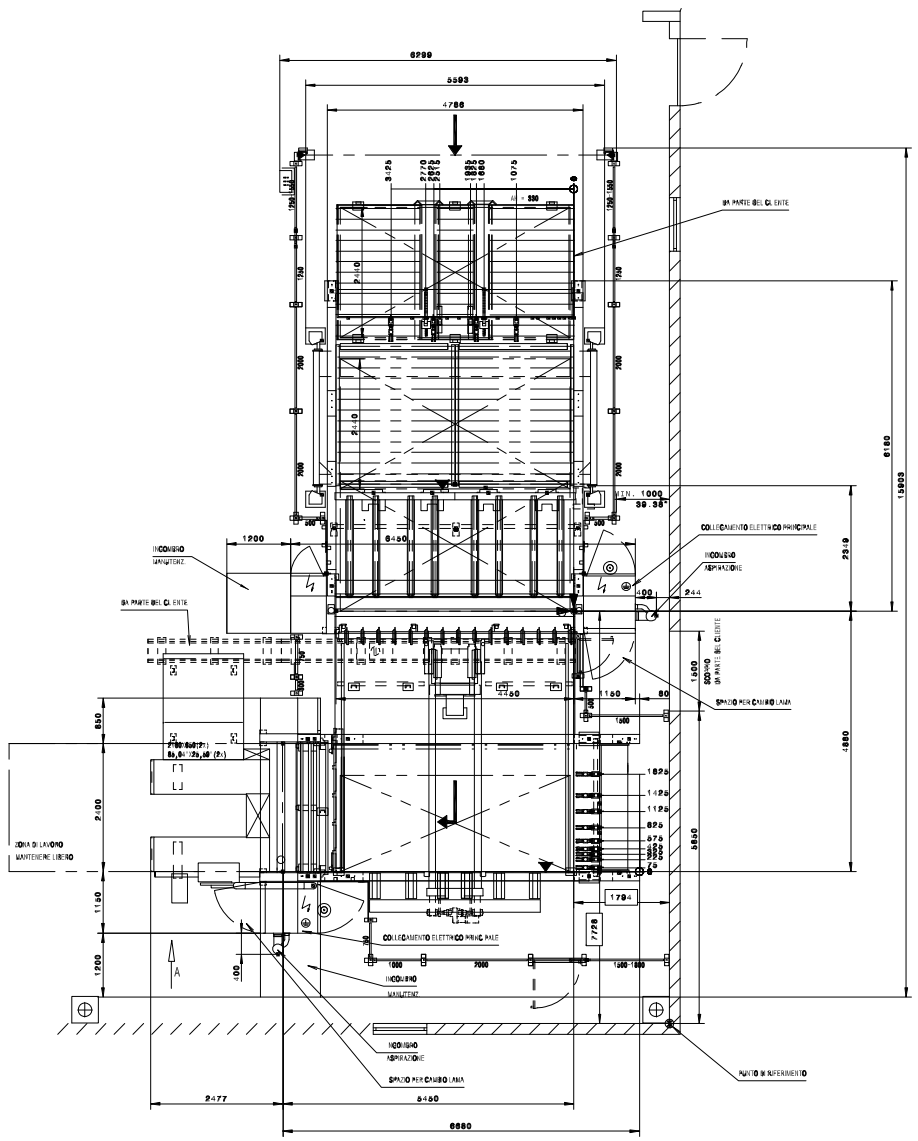

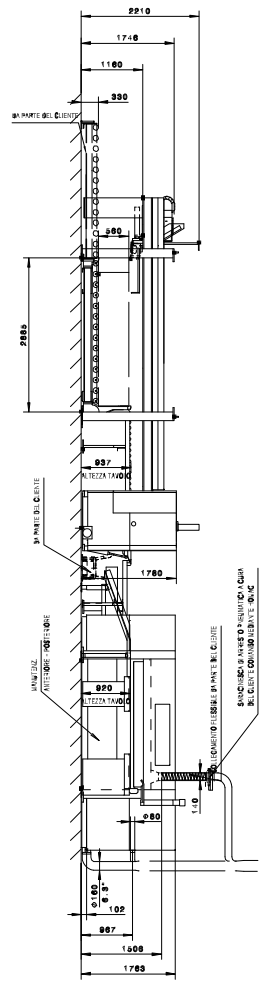

SAWTEQ B-400

MOD.400-4B-PP-R

TOPPATO PANNELLI MASSIMO	MM	(INCH)	4800 x 2440	(189.00" x 96.00")
TOPPATO MIN. DEL PANNELLO	MM	(INCH)	1200 x 800	(47.24" x 31.50")
LUNGHEZZA DI TAGLIO	MM	(INCH)	3000	(118.10")
ENCHEZZA DELLA LAMA	MM	(INCH)	110	(4.33")

DATI TECNICI

POTENZA DI ASPIRAZIONE TOTALE	M3/H	(CFM)	7000	(4177)
VELOCITA DELLA LAMA	M/SEC	(FEET/SEC)	70	(229,70)
CONSUMO DI ARIA COMPRESSA	NL/MIN	(CFM)	400	(14,00)
PRESSIONE DI FUNZIONAMENTO	BAR	(PSI)	7,0	(101,50)
ALIMENTAZIONE PRINCIPALE	KW		31,5 COMPRESO	TABELLA ELETTRICA CONSIGLIATA SECONDO CLIENTE
POTENZA ELETTRICA TOTALE INSTALLATA TOTALE	KW		31,5	35,0
CORRENTE NOMINALE	A		111	60	60
SICUREZZA PREVISTA DA CONSIGLIATA	A		125	63	63

CARICO CT. 1,0 (LISTA)
CLASSE DI RUMOREZZA DEL CLIENTE CONFORME ACT. CARICO DI TRAZIONE IMPIEGATO
SPESSORE MAX. DEL CARICO 200 MM
L'ALTEZZA DEL PAVIMENTO TOLLERANZA + -0-100MM

A VOSTRA CURA IL FISSAGGIO DEL CLIENTE DEVE PROVVEDERE
A TAVOLO PRINCIPALE DA PARTE DEL CLIENTE DEVE ESSERE PREVISTO DI
FISSAGGIO CON MASSA FUSA DEBITE DA ATTRITO

SENZA LE GUIDE DI PROTEZIONE DAI PANNELLI CADENTI IL CLIENTE DEVE ESCLUDERE CONSIGLIARE DA VOLANO, IL DISPOSITIVO DI TRASMISSIONE DEVE CONFORME ALLE NORME CE E NON DEVE ESSERE MAI ZENTO

CONVEYOR ALIMENTAZIONE DI ACCESSO DEL CLIENTE DEVONO ESSERE MONTATI AVANTI, ANCHORATE IN MODO FISSO CON IL PAVIMENTO E EL DEPOSITO DEL CARICO

DAPPRENDISTAZIONE E DIMENSIONAMENTO DEGLI IMPIANTI DELLE ENCHIESTE DI TERZI DEL CLIENTE DEVONO ESSERE

COLLEGAMENTO RETE ELETTRICHE

COLLEGAMENTO A TERRA COMPONENTI DI TOPPAMENTO
CONCHIO DI MESSA A TERRA PUNTO SENZA
QUALITA MESSA A TERRA TAVOLO E MOBILE
RISPETTARE LE NORME EMV
TAVOLO RESISTENZA DI MESSA A TERRA <50
N CASO DI COMPONENTI DI SOMMINISTRO, LE MACCHINE NON SONO INCLUSE
PER IL COLLEGAMENTO FAR RIFERIMENTO CONCHIO DI MESSA A TERRA
LA CALIBRATURA PUO' ESSERE MESSA A TERRA CON CONCHIO DI
ESEGUITO IN CONFORMITA ALLE NORME DIN VDE 0100-540(IEC 11)

SCHEMA FISSO DEL PIANO (TOPPAMENTO ESTERNO DEL PIANO)

COLLEGAMENTO ARIA COMPRESSA CON IL TUBO FLESSIBILE 10" (DIAMETRO INTERNO 12 MM)
CONGIUNTURA C.P.
PRESSIONE NELLA CONGIUNTURA MAX. 7 BAR ATM
QUALITA DELLA ARIA COMPRESSA SECONDO ISO 8573-1
CLASSE TOTALE
PUREZZA SECONDO CLASSE 3
CONTENUTO DI OLIO CLASSE 4
CONTENUTO DI OLIO CLASSE 3

PUNTO ZERO DELLA MACCHINA

PUNTO DI RIFERIMENTO

IMAGINE RIFERITE UNA COPIA DEL
DISEGNO E FIRMATO PER ACCETTAZIONE.
CALCOLARE LE MORCHIE DI MODO PRECISO

DATA:		FIRMA:	
DATA:		FIRMA DEL CL. ENTE:	

Disegnatore: FerWood s.p.a.
Titolo: 008402_La
Descrizione: SAWTEQ B-400

FerWood®
BRILLANT MACHINES FOR WOOD
FerWood spa - Via Langhe 4ta 12042 Pollenzo (CN) Italy
Tel. +39 0172 474073 - Fax. +39 0172 471442
email: info@ferwoodgroup.com

Data: 13/02/2026 Sistema: Foglio: A3

Tutti i diritti sono riservati da Copyright© vietata la riproduzione
All rights reserved by Copyright© is forbidden to reproduce